

Magazine Evolution-carpe Mag



Un magazine pour les passionnés
Fait par des passionnés



Partenaires du "Magazine Evolution-carpe Mag"



Téléchargez
le document



<http://magazine-evolution-carpe-mag.puzl.com>

Italie



Edito

Par David Ambiehl

Bonjour à tous !

Dans ce nouveau magazine n° 19, je voulais passer un petit coup de gueule sur un point qui pour moi me semble important !

Lors du précédent numéro 18 du magazine, j'ouvrais une nouvelle rubrique sur "Loi pêche & environnement" basée sur des textes de lois que tout le monde peut trouver par le biais de sites internet spécialisés, seul le prix des P.V était rajouté par mes soins, car il faut savoir que je fut garde-pêche ! Bref j'avais envie de faire connaître ces lois, et surtout faire de la prévention sur les risques encourus pour ceux qui ne respectent pas ou y seraient tentés. Quel ne fut pas ma surprise de voir sur ma boîte mail un message de la fédération de Meurthe & Moselle d'où je suis originaire et où j'ai pratiqué mes fonctions de garde-pêche, me disant en gros " que je n'ai pas à divulguer des informations, du faite que je suis garde".

Heuuu Mesieurs je ne le suis plus depuis que j'ai quitté la Lorraine pour de bon, et je n'ai surtout donné aucun nom ou divulguer des informations de mes propres constatations sur le terrain ! Donc je ne vais pas m'étaler sur le sujet, sinon celui-ci aurait plus d'une page, mais je tiens à remercier personnellement le pseudo élu de m'avoir pas pu trouver son mot de passe pour ouvrir son ordinateur et voir qu'il existe des sites où ces textes y sont représentés.

bonne lecture à tous !

Nul n'est censé ignorer la loi





Récit d'une session

Par Sylvain TC Baits

Bonjour à tous aujourd'hui je vous propose de revenir sur un 24 heures marquée en émotions et par la prise de superbes poissons, nous sommes début octobre le plan d'eau convoité d'une quarantaine d'hectare ou les touches se font plutôt rares la journée mais tout sera chamboulé vous allez voir plus bas.

Le Jeudi quelques billes spicy crab de la marque tc baits sont étalées sur une bonne surface, je remarque très peu d'activités sur le lac. C'est décidé ça sera un petit 24 heures faute de temps accompagner de mon binôme et de ma femme qui me suit régulièrement sur mes pêches, L'arrivée se fera tôt sans nouvelle de mon collègue, 4h30 le réveille sonne excité comme un gamin en attente de ces cadeaux à Noël, il ne faudra pas longtemps pour que la voiture soit chargée. 6h30 arrivé sur cette étendue d'eau je remarque un biwy à 300 m de notre poste, je décide de prendre la température avant de monter le matériel.

Le résultat pour eux sont maigre, un petit poisson dans la nuit depuis 24 h. Dure mais il faut garder espoir et ce motiver. Les cannes sont montées rapidement escher de billes spicy crab en flottant équilibré et dense, pas de jaloux !! La dépose se fera au bateau amorceur pour plus de précision et de discrétion, la première canne est en cour de placement quand je reçois un coup de fil de mon pote qui ne devrait pas tarder.

Je prépare la deuxième canne quand mon Delkim émet quelques bip je regarde la canne qui est suivie d'un tou droit magnifique le combat est court et le poisson de taille modeste entre 6 et 8kg me comble de joie, ça me reconforte dans mon approche.

La canne est remplacée rapidement à l'identique entre temps Aurélien est arrivé je lui explique un peu poste et continuons le placement des lignes. La même canne redémarre vers 10 h pour nous gratifier d'une petite coco de ces eaux, 20 min après une nouvelle touche ne se fait pas trop attendre, les poissons relâchés rapidement (de petite taille mais ça bouge et nous sommes confiants) toujours sur la même canne, qui sur laquelle je pratiquerai une pêche de rappel une dizaine de billes dans le bateau et pareil au cobra, 3 Fish au sec en une matinée ça dépasse nos attentes et de loin, moi qui m'attendais à une journée stérile nous ne sommes pas au bout de nos surprises.




Les pêcheurs qui sont postés plus loin viennent nous rendre visite, nous échangeons un peu sur nos approches montages etc..... parlons de tout et de rien, quand soudain le delkim pousse la chansonnette et me rappelle à l'ordre, toujours la même canne c'est fou ça !!



Le combat est plus joli que les précédents et commence à durer, 10 15 min après, une magnifique carpe vient percer la surface pour ce laisser glisser dans l'épuisette, Yess !!!

Juste un regard avec le poto et le petit sourire qui suit, de vrais gamins avec leur cadeau comme je vous le disais. La belle fera la star devant l'appareil avant de regagner son élément,



C'est quand même dingue qu'une seule de nos 7 cannes produise autant de touches, nous réfléchissons pour un changement sur certains de nos montages pour la nuit 2 cannes seront déplacées une pour ma part qui viendra chercher le passage du poisson de mon autre canne (celle qui produit énormément) et mon collègue augmentera un peu sa distance de pêche.

Les touches se calment un peu ce qui nous laisse le temps de ranger les affaires et grignoter un morceau échanger sur nos différentes sessions et de nos pêches futurs. Calme plat sur les autres cannes

Une heure plus tard en pleine conversation un montage placé en bordure nous offrira un joli miroir la canne sera remplacée et réamorcée de la même manière. L'après-midi se passera sur la même cadence et nous rapportera 5 poissons toujours sur la même canne.

Aux alentours des 17 heures stick billes coupé et soluble sont prêts nous replaçons toutes nos lignes pour la nuit bien confiant. Nous préparons un bon petit repas papotons un peu, tous les 3 dans l'abri sa commence a ce radoucir. 21h toujours la même canne qui redémarre les spicy crab et le spot trouvés semble être appréciés par les poissons,

Un peu plus tard dans la nuit un jrc de mon collègue s'emballe étonné je prends contact (nous partageons généralement nos départs) sa semble plus joli mais quelque chose frotte sur la ligne et je ne présage rien de bon ce qui devait arriver arriva au moment d'un joli rush la ligne sera coupée nette ! Il est déjà tard ne sachant pas le pourquoi du comment (rien trouvé de particulier au moment du sondage) nous ne replacerons pas la ligne pour cette nuit.

Minuit n'est pas si loin un peu de repos nous fera du bien nous rejoignons nos biwy, c'était sans compter sur dame carpe qui n'en n'avait pas décidée ainsi avec un joli départ, devinez sur quelle canne ? Toujours la même !! 15 min plus tard une très jolie commune viendra poser sur le tapis de réception, nous la plaçons en sac pour une petite séance photos demain matin.

Je décide de ne pas replacer le montage mais simplement de réamorcer ce hot spot pour demain matin, le reste de la nuit sera bien plus calme. C'est à 6 heures que j'ouvre les yeux sans nouvelle touche il reste peu de temps de pêche et souhaiterai voir encore quelques écailles si ces dames veulent bien.

Les hameçons sont changés plombés rectifiés appâts ok toutes les cannes sont en place sauf une celle qui nous a énormément donnée, je décide d'aller à quelques mètres de ce nid à carpe pour plus de discrétion (mon pote se lèvera bien si une des autres cannes déroule), pique, tapis, épuisette, sceau, billes tout est ok je m'approche dans la plus grande discrétion ça bouge un peu c'est bon signe .

La ligne sera placée à moins de 15 m devant mes pieds, quelques billes autour pas plus d'une dizaine, ligne détendue pour la discrétion on n'est bien.

L'attente commence mais ne sera de courte durée 30 min après un bip puis 2 la ligne se tend prise de contact puis commence un combat assez sympathique, le poisson sort rapidement du secteur amorcé ce qui n'est pas pour me déplaire j'espère déjà dans ma tête produire une nouvelle touche, mais on en n'est pas encore là, la carpe sonde dans 3m80 d'eau à moins de 10 mètres devant moi le combat est magnifique elle me livre tout ce qu'elle peut c'est super, elle se glissera dans l'épuisette gentiment, un petit remerciement et rejoindra rapidement son élément.

Tous est à nouveau en place à peine quinze minutes après c'est reparti et quelle est ma surprise quand je vois cette superbe miroir avec sa petite tache orange que je connais très bien car je l'ai prise à 3 reprises depuis mi-septembre une sacré gourmande. Apparemment Elle adore les appâts de la marque Tc Baits prise avec 2 parfums différents, elle regagnera rapidement les profondeurs. La voici quelques jours avant.



Montage replacer une nouvelle fois, rien pendant plus de 30 min je décide de reposer la canne une dernière fois en ramenant la canne sur son support d'origine, et oui toutes les bonnes choses ont une fin il est temps de plier. Petite séance photos pour notre star d'hier soir qui était en sac. Le delkim fait à nouveau parler de lui à peine après l'avoir reposé mon collègue prend la canne quelques minutes de combat et c'est la casse, dégoûté pour lui je refais un montage rapidement et replace à l'identique. Nous pouvons maintenant nous occuper de notre captive, Une très jolie commune qui me comblera de bonheur.



A peine reparti à l'eau que l'on n'est immédiatement interrompu une nouvelle fois, le contact et pris le combat se passe bien et à quelques mètres du bord c'est la décroche, une casse une décroche je comprends que mon pote là un peu mauvaise sur cette fin de session.

Je relancerai la canne comme ça, le temps nous est compté le matos est rapidement plié il ne restera plus que les cannes qui ne produiront plus jusqu'à notre départ il faut bien leurs laisser un peu de repos et reprendre la route de la maison !

Ce fut un super moment de partage, de convivialité, d'échange et de rigolade,

notre objectif est rempli sa a plutôt très bien marché même si une canne nous a rapporté 90 pour cent de nos départs.

Je tiens à remercier Mr Ambiehl David pour le partage, ma femme qui me suit régulièrement, Jérôme Novo Tc Baits (pour la qualité de ces produits et sa confiance) et tous mes amis et lecteurs.

Passion Carpiste

Par Carl



Dimanche 1^{er} mars, première sortie de l'année pour moi. Par manque de temps (je suis très pris par mes cours), je n'ai pas encore pu tendre mes lignes cette saison. Je décide donc de poser mes cannes pour un speed fishing aux bords d'un petit étang communal que je connais très bien.

15 h 10, les montages sont placés. 2 cannes seront sur les bordures à ma droite et une à 35 mètres devant moi. Dans une moyenne de profondeur avoisinant les 1,50 mètres.

L'attente commence donc pour cette micro session. Cette attente sera courte puisque à peine 45 minutes après avoir lancé les cannes....

DEPART !!!!!!!!!!!

Ce sera avec un beau départ à retour, que je pourrais apprécier cette adrénaline que nous connaissons tous !! Ça m'avait tellement manquer ! Je mouline donc un peu avant de ferrer (et oui les joies des touches à retour). Connaissant le cheptel de l'étang, je sais que de toute façon ce ne sera pas un gros poisson, mais en hiver, même un petit fish fait plaisir. Malgré mes idées, je ressens de nombreux coups de tête et j'ai le droit à un très beau combat pour la saison et pour son gabarie. Après quelques minutes de plaisir à combattre, cette magnifique petite commune rejoint le triangle magique de l'épuisette !

Ouf ! Un soulagement, pas de décroche, pas de casse pour le premier fish. C'est donc avec un très grand bonheur que je pose ce magnifique petit fish sur mon tapis. Après inspection, je remarque qu'elle est légèrement blessée sur un de ces flancs. Heureusement, rien de grave, après quelques photos souvenirs et l'admiration de ses belles couleurs hivernales, elle rejoint son milieu naturel qui n'est pas très chaud en ce moment... Voilà donc encore de beaux souvenirs qui se rajoutent parmi tant d'autres. Première sortie et premier fish !

Je vous remercie d'avoir lu et à une prochaine fois pour de nouvelles sessions et j'espère de nouveaux poissons !!

Quand la passion de la pêche touche les femmes ...

Bonjour, moi c'est Aline. Je suis pêcheuse multi-pêche, et comme pour beaucoup, c'est une passion qui a grandi depuis mon plus jeune âge. Mon père passait régulièrement ses dimanches à la pêche avec ses amis. Nous, les femmes et les enfants, les rejoignons pour le barbecue de midi et au final, j'arrivais toujours à me débrouiller pour pêcher l'après-midi.

A l'époque déjà, mes parents avaient du mal à me faire décoller du bord de l'étang puis les années ont passé. L'envie de pêcher ne tarissait pas et je les rejoignais à chaque occasion.

J'en ai toujours gardé d'excellents souvenirs, malgré que je ne connaissais pas grand chose en technique de pêche.

Il y'a 2 ans, mon compagnon m'a emmené quelques jours au bord de l'étang du stock (750 hectares) en Lorraine. Il m'a proposé un après midi pêche (lui est pêcheur depuis son plus jeune âge) ... puis un 2e et un 3e, (se demandant si c'était pour lui faire plaisir ou si j'avais vraiment accroché).



Cela m'est apparu comme une évidence j'avais trouvé ma passion : la pêche, au milieu de la nature, dans de magnifiques endroits sauvages. Je me déconnecte du quotidien, coupé de tout, le temps d'une session.

Un jour, au hasard des réseaux sociaux, je suis tombé sur l'association "Fishing Pluri'Elles", 1ere association Française de pêche féminine. J'ai réfléchi quelques jours et je me suis dit : Génial ! Et pourquoi ne pas rejoindre toutes ces pêcheuses ?



De là, j'ai demandé mon adhésion. Puis voyant qu'il y avait beaucoup de choses à faire pour promouvoir les femmes au bord de l'eau, j'ai contacté la Fédération de pêche du Bas-Rhin pour mon projet : Organiser une journée découverte femme. C'est en travaillant régulièrement avec ses représentants que cette journée a été adoptée et se déroulera le 14 juin 2015 aux étangs de la Fédération.

Je suis également convié à quelques assemblées générales d'AAPPMA de ma région pour parler de Fishing Pluri'Elles, trouver des nouvelles pêcheuses ainsi que des membres bienfaiteurs.

J'ai également l'opportunité de pouvoir mettre un stand sur les salons de la pêche de la région, afin de faire connaître l'association et d'embarquer un maximum de monde dans l'aventure.

Autant dire que j'ai une forte volonté de vouloir faire bouger les choses pour nous les pêcheuses.

Ce n'est que le début d'une nouvelle aventure, mais croyez moi, dans les années à venir, nous serons plus nombreuses à vous côtoyer sur les abords des plans d'eau !

Au plaisir d'une session, Halieutiquement vôtre.

Aline F. de Strasbourg



Présentation d'une marque Canni-Boilies 09

Ecrit par Laurent Peter

Vivre de sa Passion !



Bonjour à tous, avant de débiter cet article je tiens à me présenter, je m'appelle Laurent Peter, j'ai 36 ans, j'habite en Ariège (09) depuis 2001, originaire d'Alsace j'ai débarqué dans le sud pour raison professionnel, je suis pêcheur ou plutôt carviste car je pêche exclusivement ce poisson et c'est la passion qui m'a amené à devenir le gérant de la société Canni-Boilies 09 !

A travers ces quelques lignes, je tiens à partager avec vous, mes motivations, mon objectif, les difficultés que l'on ren-

contre et surtout vous expliquer mon approche pour la confection de mes recettes.


La création de la société Canni-Boilies 09, n'a jamais été motivée par l'appât du gain et des profits ! C'est un choix, dans la continuité de ma passion pour la pêche de la carpe, qui m'a poussé comme beaucoup d'entre nous, à fabriquer moi-même mes propres bouillettes. Et comme chacun d'entre nous qui s'est essayé au roulage de bouillettes, j'ai dû faire face à tout un tas de difficultés tant technique que logistique pour obtenir des billes rondes, alliant souplesse et résistance aux nuisibles, etc...



Pour trouver des réponses à ses problèmes, j'ai effectué des recherches sur internet et dans les articles de la presse halieutique, afin de trouver les clefs de cette science de l'appât ! Un constat c'est très rapidement imposé à moi, trop d'informations et un nombre impressionnant de contradictions sur un même sujet, qui vont me pousser à faire mes propres essais pour trouver un semblant de vérité et acquérir quelques certitudes, comme par exemple : chaque situation, chaque farine que vous utilisez peut changer ce qui était « VRAI » dans une autre recette, il faut tester et encore tester, l'appât miracle n'existe pas !

Mais un appât digeste avec des farines fraîches peut vous apporter des moments inoubliables au bord de l'eau.

Toutes ces difficultés, m'ont amené à réfléchir sur : Comment je peux faciliter l'accès à la confection d'appât ? Créer une société qui proposerait un atelier de roulage automatisé accessible à tous en location avec des conseils, la possibilité d'acheter toutes les farines nécessaire sur site, ainsi que les œufs et aussi des graines, après un calcul sur l'apport financier à fournir, un proverbe c'est imposé à moi « l'argent est le nerf de la guerre » pour créer un projet. Pour réunir les fonds et mener à bien ce projet, j'ai donc décidé de commencer par la vente de mes propres appâts à travers 5 recettes maximum, souhaitant favoriser une approche mélangeant le meilleur apport nutritionnel possible et l'attraction dans mes recettes, me basant pour cela sur différentes études réalisées en piscicultures.

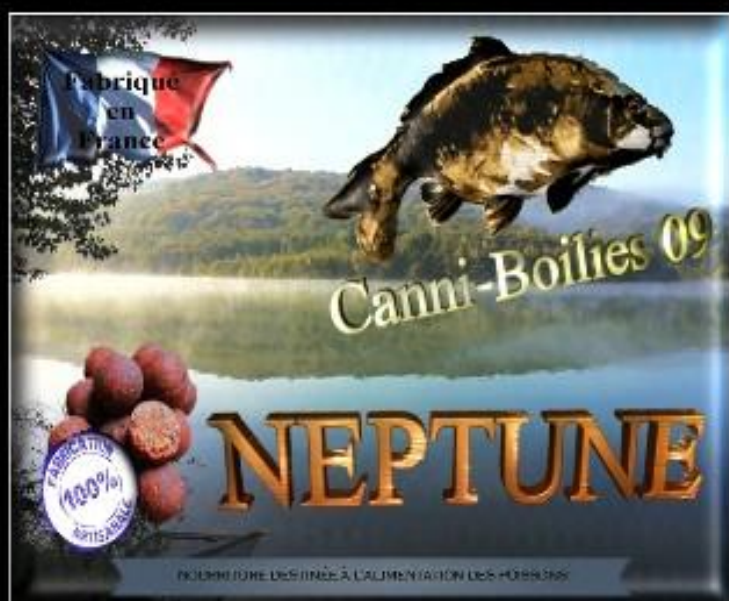


Toutes ces difficultés, m'ont amené à réfléchir sur : Comment je peux faciliter l'accès à la confection d'appât ? Créer une société qui proposerait un atelier de roulage automatisé accessible à tous en location avec des conseils, la possibilité d'acheter toutes les farines nécessaire sur site, ainsi que les œufs et aussi des graines, après un calcul sur l'apport financier à fournir, un proverbe

c'est imposé à moi « l'argent est le nerf de la guerre » pour créer un projet.

Pour réunir les fonds et mener à bien ce projet, j'ai donc décidé de commencer par la vente de mes propres appâts à travers 5 recettes maximum, souhaitant favoriser une approche mélangeant le meilleur apport nutritionnel possible et l'attraction dans mes recettes, me basant pour cela sur différentes études réalisées en piscicultures.

Actuellement seul la NEPTUNE est commercialisée après des tests plus que concluant, elle sera bientôt rejoint par la NYX après sa phase de test qui comme la NEPTUNE, sera réalisés par la Team Canni-Boilies 09, chaque membre de la team est avant tout un passionné qui œuvre pour l'image de l'équipe, des produits et de notre passion. Je tiens à les remercier à travers ces lignes, car sans eux je ne pourrais pas être dans l'atelier à concevoir mes appâts et au bord de l'eau pour les tester, ils n'hésitent jamais à torturer mon travail, le décortiqué et apporter des remarques pour améliorer le produit.





Aujourd'hui je rencontre d'autres difficultés, liées au fonctionnement de l'entreprise pour baisser les coûts des achats, l'emballage, la conservation, l'étiquetage, la communication et la mise en avant de l'image de l'entreprise.

C'est une aventure passionnante, rempli de belles rencontres, de partages, mais je tiens à préciser deux choses, premièrement c'est aussi un sacrifice sur son temps de pêche et deuxièmement que l'on ne devient pas riche du jour au lendemain sur le marché des bouillettes, si l'on arrive à vivre de sa passion c'est déjà magnifique !

Vous pouvez nous suivre sur la page Facebook Canni-boilies 09 !



Merci à Evolution-carpe Mag d'avoir accepté de publier cet article



Présentation d'une marque

Cybel Tech

Par Bertrand Houssin

Cybel Tech, au service de l'innovation.

La démarche de Cybel Tech est bien plus élaborée que celle d'une entreprise, qui réalise de la simple canne sur mesure.

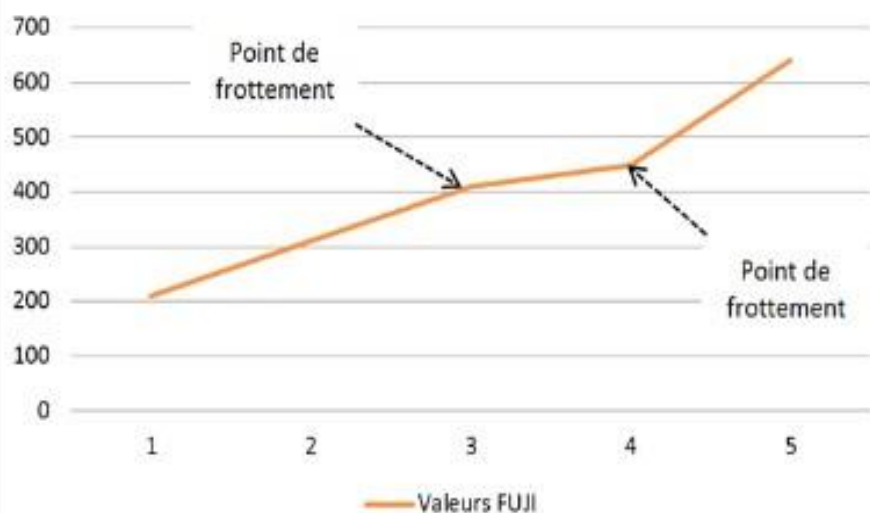
Nous souhaitons, en effet, tirer le meilleur parti de chaque composant, pour fournir des cannes hors normes dans la performance, l'esthétisme mais aussi la sensation. C'est pour cela que nous recherchons continuellement l'innovation dans la conception. C'est une obsession quotidienne.

Comme tous les monteurs de cannes, nous avons commencé à élaborer nos premiers prototypes il y a quelques années déjà, avec les spécifications de placement d'anneaux du fameux constructeur FUJI.

Souhaitant tirer le meilleur parti de nos cannes, nous avons étudié la mécanique de celles-ci durant les phases de lancés et de combats. Et nous nous sommes vite rendu compte qu'il existait un, voire plusieurs points d'échauffement du fil sur les anneaux. Ce qui veut dire des points de frottements importants qui génèrent deux problèmes importants :

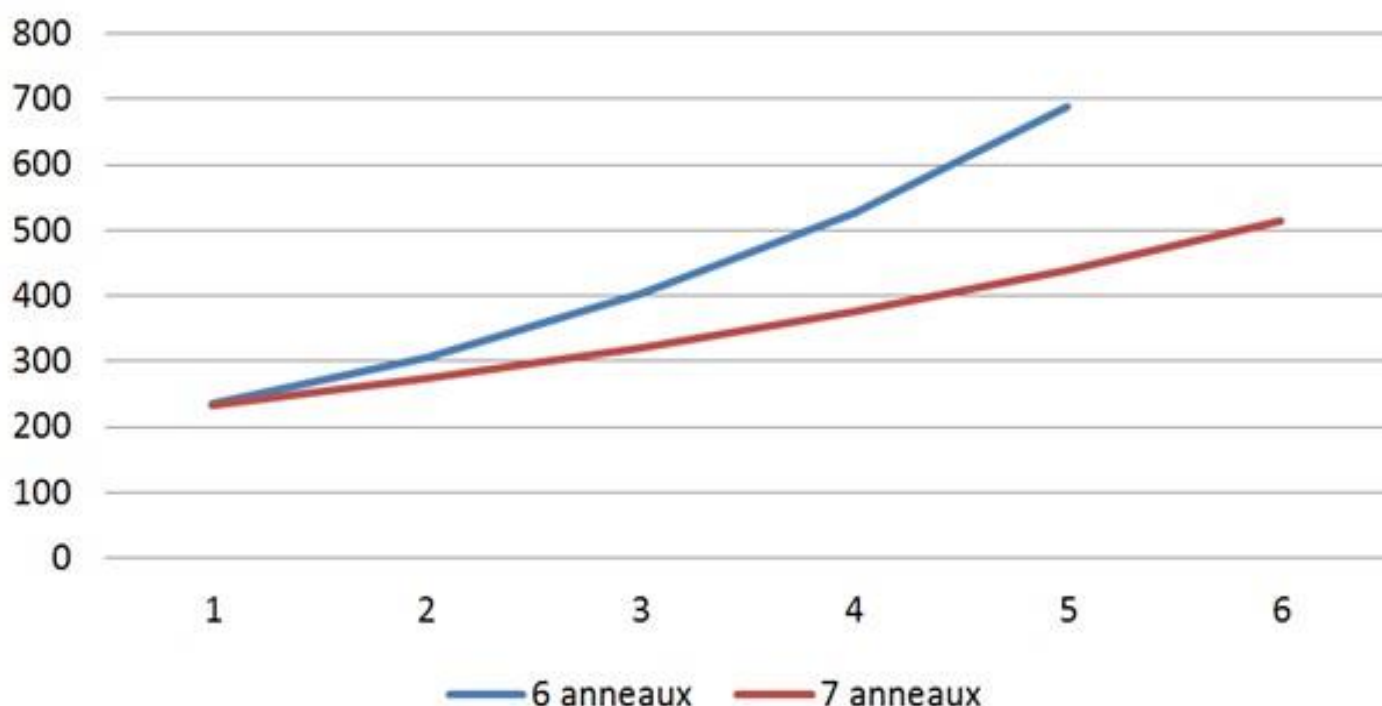
- des pertes de distance au lancé
- ou de sous exploitation d'énergie du blank durant le combat.

Valeurs de répartition anneaux FUJI



Ce graphique représente la position des anneaux d'une canne carpe suivant les spécifications du constructeur FUJI. On y voit 2 points de rupture net. (Frottement). C'est pourquoi nous avons travaillé sur l'élaboration d'une méthode de calcul de positionnement des anneaux qui permet de supprimer ce frottement néfaste qui diminue les performances des cannes classiques.

Valeurs de répartition anneaux *Cybel Tech*



Sur le graphique ci-dessus, on retrouve la position des anneaux d'une canne carpe mais cette fois ci suivant la méthode de calcul *Cybel TECH*.

On remarque de suite que la courbe est progressive et sans cassure. Ce qui signifie qu'il n'y aura pas de point de frottement supérieur d'un anneau par rapport à un autre. Toute les frictions du fil sont réparties sur l'ensemble des anneaux pour ne pas créer de point d'échauffement et donc de freinage intempestif.

Mais ce n'est pas le seul avantage.

La méthode *Cybel Tech* positionne les anneaux supérieurs de façon à ce que le blank se redresse plus vite qu'avec un montage traditionnel. En effet, la masse, est donc l'effort généré par les anneaux est éloignée de l'anneau de tête. Le blank a donc ainsi besoin de moins de puissance pour se redresser et va ainsi plus vite à reprendre sa ligne initial. L'épine du blank est optimisée.

Ensuite, le fait d'étaler les anneaux sur une plus grande partie du blank (premier anneaux plus proche du moulinet) permet d'utiliser l'énergie du blank à 100% par rapport à un anneau positionné très haut (proche de l'emmanchement).

Le dernier gain de cette position spécifique à *Cybel Tech*, est de supprimer toutes les torsions de la canne durant la phase de lancer. Le blank ayant plus de puissance pour se redresser, il utilise cette énergie pour contrer la déformation, sous forme de vrille, du scion.

Cybel Tech est donc fière de vous proposer des cannes exceptionnelles aux capacités enfin exploitées à 100%, sans déformation inutile, et au potentiel de lancer accru. *Cybel Tech*, toujours une longueur d'avance.



Rubrique appâts

Le Frolic

Par David Ambiehl

Un appât simple mais efficace !

Parfois il n'est pas simple de ce faire une idée de choix réellement sur l'appât que l'on veut vraiment utiliser. Le choix est vaste lorsque l'on rentre dans un magasin spécialisé, ou presque toutes les marques y sont représentées. C'est lors de notre choix qui détermine notre pêche, ou deux solutions existent, bon choix (bonne session), ou mauvais choix (capot mémorable). Bref dans bien souvent des cas, nos critères de choix s'orientent sur notre propre odora et l'aspect visuel, sans vraiment s'avoir si cela intéressent nos poissons préférer.



Etant à la base un grand pêcheur de rivière, ou pour celui qui pratique ce genre de secteur, le droit à l'herreur n'a que de tolérance (0), Oh combien de fois capot, j'ai dû endurer sur des journées complètes, simplement sur un mauvais choix d'appât qui n'était finalement que mon propre choix visuel et odorante, et non celui naturellement des carpes.

Comme beaucoup d'entre nous, ce fût mon cas lors de ma sélection sur les billes à carpes ou dans bien souvent des cas, j'avais en tête, les données précises de mon secteur de pêche, ainsi ce qui pouvait intéresser nos carpes, sur une observation de leurs alimentations. Mais une fois devant ce panel de marques d'appâts multicolores tape à l'oeil, et odorant, j'y perdais tout mes moyens.



Je fût donc contrain, d'une de limité mes déplacements au rayon bouillettes et ainsi éviter toutes tentations néfaste sur mon choix, pour me concentrer sur un appât simple, voir très simple, mais efficace. Il ne m'a pas fallut un centième de seconde pour penser à ce truc rond, troué en son centre et qui ravi à merveille nos compagnons à quatres pattes. Je veux parlez bien évidamment du (Frolic). Appât le plus simple par excellence. l'ayant utilisé cette appât mainte fois dans quelques manières qui soit (avec un stick, en amorçage, et bien évidamment sur mon cheveu).



Pour ce qui concerne les pêches en plan d'eau, pas de souci pour la mise en place de cette appât et sa dissolution, tout dépend également de la période de l'année ou celui-ci et utilisé, mais reste assez fragile tout de même si celui-ci et sollicité par d'autres espèces de poissons, qui n'est pas en reste également à y goûter.

Pour ce qui concerne la rivière, cela et plus compliquée, le courant plus ou moins fort, et les poissons blancs bien plus vorace que ceux d'étangs accélère considérablement sa dissolution pour le rendre, voir inopérant dans sa durée. Il me fallait trouver une solution à mon problème le

plus simplement du monde.

Transformer ce cylindre troué en bille. Ayant fait comme tous ceux qui cherchent des infos, le tour des forums, des articles concernant le "frolic" reste assez vaseux. Je décide de suivre ma propre idée de transformation.

Dans un premier test, je réduis mon frolic en poudre dans une granulométrie moyenne, puis y rajoute un oeuf selon la farine obtenu (il faut savoir que le frolic boit énormément de liquide, cela ne ce remarque pas de suite, c'est pour cela qu'il est plus judicieux de préparer de petite quantité et de surtout pas verser l'oeuf dans la farine, mais le contraire). Vous allez me dire pourquoi en petite quantité ? D'une je n'amorcerai pas avec (coût trop chère) et améliorer si besoin la consistance de ma pâte !

De deux, comme je voulais quelques diamètres différents, un roulage à la main s'impose. Une fois mes billes frolic façonnées, la cuisson reste la même que la base de toutes bouillettes. Maintenant une autre question se pose ? Faut-il que je les sèche ou pas? Ayant fait l'équivalent d'un bocal, je place quelques billes à sécher bien plus longtemps que ceux que je vais utiliser pour une session rapide dans la soirée.



1er test en rivière :

Le secteur ou je pratique est assez sauvage et compte une bonne densité de carpes comprend en grande moyenne entre 6 / 10 kg. Mais également une bonne population de poissons blancs, notamment brèmes et chevaines de belles tailles. Trois de mes cannes sont eschées de ces billes frolic et chacune d'elle avec un diamètres différent. C'est au bout de 3 heures de pêche test, que le résultat et mes conclusions sur ce qui manque pour rendre cet appât plus attractif.

Résultat de ces quelques heures de test :

1 brème évidemment, et 2 beaux chevaines, mais pas une fois l'ombre d'une carpe. En ce qui concerne les touches, ce fût un festival, entre touches de brèmes et départ violent dans l'art du chevaine. Pour moi le fait d'avoir une granulométrie moyenne et de n'avoir rien rajouté que de l'oeuf avec un peu de séchage, la rend un peu trop friable et fragile à mon goût.



Le lendemain rebelotte pour une nouvelle préparation un peu plus différente. Je décide de changer la granulométrie plus fine et d'y rajouter à ma farine de frolic, un peu de farine de maïs pour la rendre plus souple. Lors de la confection manuelle des billes, effectivement les billes ce travaillent bien mieux. Un petit coup d'oeil sur les billes de la veille, ou je remarque que celles-ci sont toutes craquelées, hoplà à jeter !

2 ème test en rivière :

Comme la veille, toujours le même festival de touches, mais ce coup-ci une seule brème viendra me rendre visite. Il manque encore quelque chose pour la rendre plus attratif. De retour à la maison, je prépare pour la dernière fois ses fameuses billes qui me travaille tant.

- Farine de frolic mouture fine
 - Farine de maïs
 - Oeufs
 - Un peu de sel
 - Et pour finir une petite goutte de hot demon pour un goût plus prononcé.
- (Autre chose, comme je ne fais que de petite quantité, je couvre mes billes de farine de frolic)



3 ème et dernier essai en rivière :

Au cours de cette seconde session en pêche rapide de soirée, j'enregistre après plusieurs touches et prises de brèmes et chevaines, mon premier départ de carpe qui ce finira par une casse . Enfin j'ai trouvé le bon compromis sur cet appât simple et efficace . Au cours de mes sessions en rivière quelques carpes viendront se poser sur mon tapis de réception, avec même quelques surprises , comme quelques carpes Koïs échappées certainement de débordement d'étangs proches.

Quelques essais fûrent réalisés en plan d'eau, mais avec moins de résultat, sauf en période ou l'eau reste encore fraîche. Autre et dernière chose à savoir, ces billes, enfin pour moi, on une durée limitée en fraîcheur, je les place donc en fin de partie de pêche au réfrigérateur, et ne dépasse pas la durée d'une semaine de conservation, sinon lorsque l'on ouvre le bocal, l'odeur trop prononcé du frolic indique que la date de pérenition arrive à son terme .





Récit d'une session

1ere sortie 2015

Par Franck Perez

Nous voilà en 2015 !

La 1ere sortie de l'année est programmée pour une après-midi sur une rivière que je ne connais pas mais que mon collègue et ami Jérôme a déjà pratiqué. Il m'explique la configuration des lieux où il y'a plusieurs spots intéressant dont un avec un gros arbre immergé.

Il décide de me laisser ce spot en sachant que j'aime particulièrement pêcher avec des obstacles, Un petit amorçage avec 1kilo de billes sur chaque spot sera réalisé la veille.

JOUR J :

Je décide de pêcher à la bille sur mes 2 cannes. Les montages resteront simples : montage nœud sans nœud avec un cheveu réalisé avec une tresse gainée n'trap 30 lbs de chez Korda et un hameçon Arma Point n°4 de chez Fox. La 1ere canne sera avec un montage bonhomme de neige, une bille en 16 mm dense moule/écrevisse que mon collègue à rouler et une pop-up en 10 mm white chocolate de chez Nash accompagné d'un stick spécial eau froide de chez Particule Stick Baits. Pour la 2eme canne, se sera le même montage avec une bille en 16 mm dense crustacée épicée et une pop-up fraise/scopex 10 mm de chez Star Baits.

Rendez-vous pris à 13h30 sur les lieux...

14h :

Les cannes sont posées. L'attente commence. Il n'y a aucune activité sur les lieux.



15h :

1er départ sur ma canne qui pêchait l'arbre immergé. Je prends contact, le combat est rude, obligé de brider le poisson car il y'a des obstacles un peu partout. Je réussis quand même à la mettre dans l'épuisette. Ouf ! 1er poisson de l'année aux couleurs magnifiques. La journée commence bien !

Je replace ma canne au même endroit en amorçant une poignée de billes.



16h40 :

1er départ pour Jérôme, un très beau combat encore, qui s'achève avec une très belle commune dans l'épuisette. Super contents ; un poisson chacun pour cette nouvelle année, mission accomplie !



17h20 :

Départ, encore pour ma canne à l'arbre immergé. De nouveau un très beau combat, elle ne se laisse pas faire ! Je réussis tout de même à la mettre dans l'épuisette. Résultat, encore une très belle commune.

La journée s'achève avec 3 beaux poissons pour une pêche de 4h.

La saison 2015 est lancée !





Présentation Carpiste

Par Gillyan Lebreton

Bonjours à tous !

Voilà je me présente je m'appelle Gillyan Lebreton je me situe dans le (13) à Aureille dans un petit village dans les Alpes. C'est là que m'a pris cette passion ou je suis devenu un grand amateur de pêche à la carpe en étang & fleuve.



Mordu de cette pêche j'aimerais vous faire partager cette passion lors d'une session de 48h dans un fleuve que je ne connaissais pas. Alors je me suis questionné sur le choix et l'approche de ce premier secteur, entre appâts, montages, types de pêche, etc... Arriver sur les lieux à 13h, un petit aperçu du poste pour définir quelque une activité, puis avant toute chose, un bon sondage du poste s'impose, pour m'adapter à la situation du poste, et aux heures qui vont suivre.



Je décide de mettre dans un premier temps, deux cannes en bordure, puis une autre canne sur une remontée après sondage sur un fond approximatif de deux mètres. Je choisis finalement un montage en bonhomme de neige rs1 et pop-up en 16mm rose, suivie d'une canne à la graines Tiger et une bouillette dense de chez décaathlon, la terrible Monster crabe. Les cannes en place, la patience fut d'une courte durée, la canne de bordure enregistre un départ violent sur un premier rush, un combat d'enfer s'entreprind entre l'homme et le poisson avec un poisson en poids peu élevé (5 kilos) mais digne d'un poisson sauvage.

Puis les départs s'enchaîne à une vitesse grand « V » pour mon plus grand plaisir, mais surtout avec une approche organisée et un sondage méticuleux. 7 poissons seront mis au sec pour un total au cours de cette session de 10 départs, avec à la clef une magnifique carpe miroir du même gabarie (5 kilos). Une magnifique session partagée en compagnie d'un autre collègue carpiste.



Récit d'une session

Par Gypsie lucie carpe

Des souvenirs de pêches j'en ai des tonnes, mais une toute, m'a particulièrement marqué avec un ami.

Nous voilà parti pour une session au bord d'un magnifique lac. A près un début difficile nous commençons à sortir 2 et 3 belles demoiselles, pour finir à la fin de la journée avec un total de 28 carpes au tapis. Avec entre autres : communes, miroirs, amour blanc, et une petite koï.



Ce lac regorge de surprise, puisque que, lors d'une seconde nuit, en compagnie de mon ami, j'ai pu réaliser un de mes rêves, combattre et mettre au sec un joli moustachu (silure) qui me donna cette passion de tout pêcheur.



Encore une dernière anecdote :

Me voilà parti pour une petite session rapide, ou quelques temps après mon installation et ma mise en place des montages, une belle carpe d'un poids de 16kg900 fut mise au sec.

Lors d'un précédent jour sur ce même lac, une jolie carpe miroir viendra nous rendre visite sur un départ ou deux de mes détecteurs de touches ce mettent à sonner simultanément.

Je suis donc contrain de combattre ces deux poissons l'un après l'autre, pour mettre sans mal ces deux carpes au sec. Magnifique doublé de miroir (11 et 12 kg).



Mes montages lors de cette pêche rapide, reste assez simple. j'utilise dans bien souvent, des cannes de 10 pieds, en ce qui concerne les montages, ces derniers restent assez classique, pour ce qui est des appâts, une bouillette dense en complément d'une bille pop-up de 16 mm, pour un effet visuel et équilibré. Le tout complété pour ce qui est de l'amorçage rapide, d'un stick de particules diverses.

Pris de cette grande passion pour la pêche de la carpe, et ainsi partager ces moments de souvenir avec mes ami(s), me donne l'envie de décrire, ces moments forts.

Ami(s) carpistes je vous souhaite bonne déroule à tous, et qui sait, à très bientôt au bord de l'eau !





Interview d'un carpiste

David Quittancon

Par Sylvain Tonio

Bonjours David,

Peux-tu te présenter en quelques mots à nos lecteurs ?

Bonjours, je m'appelle david, j'ai 42 ans je suis de la Loire (42) à côtes de Saint Etienne.

Je travaille dans la fourniture culinaire. Je me suis aussi investi dans un club carpiste à la place de secrétaire ainsi que dans une AAPPMA ou j'occupe la place de trésorier.

Peux-tu nous raconter comment tu as découvert la pêche de la carpe ?

Alors on va dire que je suis tombé dans la marmite il y a plus de 17 ans, c'est un collègue de boulot qui m'a parlé de la pêche à carpe alors que moi je ne pêchais que la friture. Et depuis je ne pêche plus que cela, pour ceux qui m'ont connu au début je pêchais avec les typhons ou quand il tombait trois gouttes d'eau dessus ils se mettaient à sonner sans arrêt, bonjour les sorties de biwy en pleine nuit sous la pluie pour rien et il fallait y mettre un culot de bouteille plastique dessus, je me rappelle encore que après un départ on passait un temps fou à rechercher ce fameux culot de bouteille.

Pratiques-tu d'autres pêches ?

Non je n'ai pas le temps entre le boulot et la pêche de la carpe qui me prends pas mal de temps (plusieurs enduros et les championnats de France plus les pêches

personnelles) je n'ai pas trop le temps de pratiquer une autre pêche.



Combien de temps passes-tu à la pêche ?

Beaucoup de temps, même trop pour ma femme qui ne m'accompagne pas, je pêche une semaine sur deux du mardi au vendredi pour la pêche personnelle en plus de ça plusieurs compétitions dans l'année.



En termes d'appâts, as-tu tes propres convictions ou préférences ?

Alors pour ce qui ai de mes propres convictions j'en ai pas personnellement une bille bien placée ou une graine et

souvent la clef de la réussite mais pour cela je passe du temps sur le sondage par moment plusieurs heures avant de pêcher.



Mes préférences vont plus à la bouillette bien que je ne néglige pas la graine, je dis plus à la bouillette car plus facile pour l'amorçage bien que maintenant les moyens pour amorcer se développent de plus en plus (spomb et dérivée)

Fabriques tu tes propres appât ? Et pourquoi ?

J'ai eu a une époque je fabriquais mes appâts mais je dois dire que ça me prenait beaucoup de temps donc du temps de pêche en moins. Après il est vrai qu'on n'a pas la même satisfaction quand on a un départ sur des bouillettes fabriquées par soit même, on a un plaisir qui et je pense incomparable à des bouillettes du commerce.

Préfères-tu les longues ou courtes sessions ?

Je préfère les longues sessions après tout dépend ce que vous entendez par longue session pour moi cas c'est minimum 2 nuits et pas de maximum une semaine et plus si j'en ai le temps

Es-tu pour le privé ou le public ?

Je suis à 90% pour le public car je trouve plus sauvage que le privé et moins cher surtout, il y a assez de coin de pêche dans la France coté public pour satisfaire tout le monde.

Si tu pouvais changer quelque chose dans le monde de la pêche, qu'est-ce que ce serait ?

Etend dans une AAPPMA si je pouvais changer quelque chose dans le monde de la pêche ce serait la mentalité de certaines personnes qui n'ont aucun respect pour la nature et les autres personnes toutes confondues aussi bien pêcheurs que promeneurs, car faisant des corvées de nettoyage tous les lundis c'est incroyable ce qu'on trouve comme détritrus en tous genres, sac poubelle laissée sur place complètement éventrée, cannette en tout genre sa laisse une belle image des pêcheurs au personne qui ce promène par là . Après je comprends pourquoi certaines AAPPMA sont contre la pêche de nuit car c'est un travail de tous les jours que de pouvoir faire garder certain secteur de nuit propre quand on voit ce qu'ils laissent derrière eux.

Quels sont tes lieux préférés ?

Mes lieux préférés sont les lieux loin de la foule si possible car si je vais à la pêche c'est pour être tranquille. Les endroits sauvages aussi bien lac, étang, rivière, fleuve, je pêche de partout où je peux aller.

Que penses-tu du trafic de carpes en France ?

Je pense que c'est un fléau c'est honteux de piller des lieux publics pour revendre les poissons à certains privés malhonnête ou alors certains poissons partent à l'étranger. On ne peut pas dire que les personnes qui font ça aiment la nature ou les poissons ou encore la pêche en général, mais nous vivons dans une époque où (tout est argent) que peu de chose d'autre compte pour certaine personne. Temps qu'il y aura de la demande il y aura de l'offre donc c'est à ce niveau-là qu'il faudrait intervenir.

Petite question piège, que penses-tu du Magazine "Evolution-carpe Mag" ?

Très bon magazine ou on voit qu'il y a beaucoup de passionnés continuez comme ça

Un petit mot pour la fin David ?

Bonne pêche à tous et prenez du plaisir dans votre loisirs sans vous prendre la tête .



Blood carp tackles
La pêche de qualité à petit prix



Blood carp tackles

Récit d'une session

Par Jérôme Carpiste

Partage avec ma fille.

Depuis le temps que ma fille me demande « papa, quand est-ce que tu m'emmènes à la pêche avec toi ». C'est décidé, nous sommes au mois de juin et le temps est super. En début de semaine, je téléphone à Dominique le gardien de l'étang du Renard à Dordives, pour réserver un poste ce qui se fait sans problème, je choisis un poste que je n'ai jamais pratiqué.

Durant la semaine, je ne dis rien à ma fille ce sera la surprise, mais moi dès qu'elle n'est pas là je prépare tranquillement mon matériel, vérification des cannes, vérification du carry all et du sac à appâts.

intégré le team il y a 1 an. Je remplirais les sacs solubles avec du micro pellets et je ferais des sticks de bouillettes broyées.

Enfin vendredi après-midi, je charge la voiture en faisant bien attention de laisser une place pour ma fille. 16h, je fonce chercher ma fille à son école, on prend un petit gouter vite fait et on va dire en revoir à maman et la surprise quand je lui dis qu'on part pêcher tous les deux (hurlement de joie).

Arriver aux étangs du Renard vers 18h, installation à mon poste, montage du biwy et préparation des cannes avec ma fille qui choisit les esches ça sera bouillette banane pour l'une et foie pour la deuxième avec un stick et la première avec un sac soluble. Après avoir tendu mes 2 cannes, petit rangement et préparation du repas.



Je réfléchis à ma technique de pêche pour ce petit 24h, bateau amorceur ou pas. Je décide de ne pas me servir de mon bateau mais d'utiliser des sacs solubles et des filets solubles de chez CASTAWAY-PVA dont j'ai



Vers 22h, ma fille veut aller se coucher, cela ne m'étonne pas après une semaine d'école, donc petit rituel du coucher de ma fille, que du bonheur, une fois endormie je vais vérifier mes cannes refaire un petit amorçage au cobra, petit café et direction le duvet. Vérification de la centrale, de la frontale je suis prêt pour la nuit. Vers 2h du matin quelques bip se font entendre sur ma centrale, ouverture d'un œil mais plus rien quand 1mn plus tard mon détecteur s'emballe, ma fille ne se réveille pas. Petit combat d'une quinzaine de minutes et je pose sur mon tapis une petite miroir, je la mets en sac de conservation.

Retour dans mon duvet pour finir ma nuit. Au matin, réveil en douceur aux alentours de 7h pour moi, pendant que je prends mon café ma fille se réveille et me demande si j'ai bien dormi je lui réponds que oui et que j'ai fait un poisson cette nuit que ne fut pas sa réponse « je n'ai rien entendue ce n'est pas vrai », obligé de sortir le sac de conservation de l'eau pour lui montrer le poisson. Super contente, elle prend la photo et je remets la carpe à l'eau et m'occupe de relancer mes lignes pour la journée avec toujours mon adjointe pour choisir les esches.



En fin de matinée, une surprise pour ma fille, papy et mamy viennent nous rendre une petite visite. Ma fille va leur faire la visite du biwy, de notre installation mais elle fut interrompue par un départ qu'elle joie d'avoir un départ devant ma fille et mes beaux-parents.



Et je dis merci à belle-maman pour les photos, encore une petite miroir qui vient rejoindre le triangle magique. Comme toujours sous les explications de ma fille à ses grand parents comment il faut faire pour remettre le poisson à l'eau s'en lui faire mal et en toute sécurité (papa a bien expliqué lol).

Après le repas, je relance les cannes pour les quelques heures qu'il nous reste à pêcher.

Petite conversation avec ma fille pour savoir si ce petit 24h lui a plu, sa réponse fut sans équivoque «quand est ce qu'on revient papa, c'est super de dormir dans la tente » imaginer mon bonheur.

Le plus difficile de la session, le rangement et le remballage, comme à mon habitude je commence par plier le biwy mais pas le temps de finir que quelque chose s'amuse avec mon détecteur puis la bobine se vide doucement mais sûrement, prise de contact c'est pas très lourd pas grave c'est un poisson.

Voilà, c'est le départ, petite larme de ma fille qui serait bien restée un peu plus. Je lui promets qu'on reviendra tous les deux. Retour à la maison où elle explique à sa mère ses petites 24h.

Quant à moi, ce fut le plus merveilleux des moments, passer un 24h à la pêche avec ma fille, lui faire découvrir ma passion.



Récit d'une session

Par Jérôme Groisne

8 juillet 2014, une petite session s'organise avec un pote sur le domaine du content, petite gravière que j'apprécie de part la complexité du plan d'eau avec des poissons ultra éduqués et très méfiants. Les sessions se traduisent par une recherche constante du produit qui fera la différence et sur quel poste trouver les carpes.



Ma première expérience sur cette gravière c'est soldée par un seul poisson sur 72h mais quel poisson. Une magnifique commune de 20,200kg en pleine forme et qui m'a donné du fil à retordre. A l'époque je pris ce poisson sur un nylon en 25 centième, une canne à emmanchement de 11,5m, un hameçon Korda wide gape B en taille 10 et un flotteur Maurizio en 0,5g. L'amorçage de départ était constitué de pellet au thon et de pellet écrevisse et en eschage j'utilisais une pâte maison.

Revenons à la session, arrivé sur place vers 8h du matin je m'installe sur un poste qui me permettra de pêcher juste devant des branches.



Les carpes traînent en bordure et le fond et d'environ 2 mètres. En ce qui concerne l'amorçage se sera une coupelle de pellet 3mm de chez Saône-CarpeProduction et des 10mm goût poisson.



En se qui concerne la ligne se sera un nylon en 25 centième de la marque Colmic, un flotteur fait main réalisé par un ami en 0,5g, en hameçon un korda wide gape B. Pour la canne j'utilise un modèle de chez Milo à savoir la marginale en 8m avec un kit monté en élastique 4mm plein sur 2 brins.



La journée sera longue car aucun poisson ne sera touché ni pour moi ni pour mon collègue qui pêche avec 2 cannes en batterie. Le nuit tombante je me décide à mettre deux cannes feeders à l'eau sur Delkim pour la nuit, un sac soluble avec du pellet de 3mm et en guise d'esche un maggot ball rouge et blanc.



La première touche viendra 1h après et se soldera pas une décroche, ensuite juste avant d'aller dormir nouvelle touche et le combat commence. Le combat se complique car le poisson est parti dans le couloir formé par une île se qui m'oblige à passer par l'eau pour aller combattre au mieux le poisson. Après quasiment 2h30 de combat la belle se rend et rejoint l'épuisette. Verdict miroir de 18kg qui était harponnée sous le ventre d'où ce combat de fou.



Fatigué je file me coucher et tout sera calme jusqu'au matin. Le matin avant de partir je me creuse la tête pour faire un poisson. Je me rends compte que les 2 poissons touchés l'ont été sur des micros amorçages. Je décide donc de partir stalker canne en main avec du babycorn et quelques asticots artificiels. Après 3 postes sans succès je m'arrête sur le dernier poste pour 1 heure de pêche avant de plier.

Je pêcherai cette bordure car la nuit j'ai entendu des sauts et une fouille trahit la présence d'un poisson sur le coup.



Je mettrais une petite coupelle de scion de pellet 7mm et de babycorn. A l'hameçon je mets sur bague 2 babycorns et pique 3-4 faux asticots rouges pour alléger l'esche.

5min après la touche et franche et je prends contact avec le poisson. Les premiers rushs sont très puissants et je pense perdre le poisson durant les premières minutes du combat.

Canne basse je contre le poisson en espérant le faire tourner, cela marche et le poisson commence à montrer les premiers signes de fatigue.

Arrivé à l'épuisette je ne réalise pas de suite que je viens de battre mon record, ce n'ai qu'une fois dans le tapis de réception que je me rends compte des mensurations de cette magnifique commune.

Après pesée et déduction du poids du sac cette commune affiche 22,5kg de muscle avec un écaillage parfait et un poisson pas du tout abimé.



Le scénario rêvé pour moi juste avant de partir la belle s'offre à moi. Après une petite séance photos le poisson sera remis à l'eau après une bonne oxygénation. Il est temps pour nous de remballer et de penser déjà à la prochaine session sur ce plan d'eau...



Interview d'un carpiste

Mathieu Barboux

Interview de Thierry Berodier



bonjour Mathieu, peux-tu te présenter à nos lecteurs ?

Bonjour je m'appelle Mathieu BARBOUX, j'ai 33 ans et j'habite à Romorantin dans le Loir et Cher (41)

Peux-tu nous dire depuis quand date ta découverte de cette pêche ?

J'ai connus la pêche quand j'étais tout jeune, mon père et mon frère pratiquait la pêche de la carpe, après quelques soucis familiaux qui m'ont conduit à Vierzon en 2006, j'ai rencontré un ami qui m'a permis de reprendre et de progresser dans cette pêche, je n'ai jamais cessé de traquer dame carpe depuis cette époque.

Pratiques-tu d'autres pêches ?

Non, je ne pratique que la pêche à la carpe car ce poisson est magnifique et extraordinaire, sa traque oblige à se remettre constamment en question.

Combien de temps passes-tu à la pêche ?

J'essaye d'y aller aussi souvent que possible, malheureusement mes activités tant professionnelles que privées ne me permettent pas d'y aller autant que je le souhaiterais.



Pratiques-tu des sessions longues ou des pêches rapides ?

Je pratique un peu les deux, avec des sessions plus longues lorsque je le peux mais j'aime bien aussi des pêches rapides style coup du soir.

Quel sont tes terrains de jeu préféré (lieux, régions) ?

Mes terrains de jeux sont très diversifiés (lac, gravière, étang et canal) mais presque uniquement dans ma région Centre qui offre un tas de possibilités sans avoir besoin de chercher plus loin....





Avec quels appâts pêches-tu, quels sont tes parfums de prédilection (en été, en hiver, par tous temps)??

Je pêche uniquement avec les appâts Carp&Baits, mes produits préférés sont les billes ananas, FA2R, iceberg, fraise poivre ainsi que les dumbells neutre.

Tu es donc consultant (ou testeur) pour Carp&baits, qu'est-ce que cela t'apporte ?

Je suis effectivement testeur pour Carp & Baits, les responsables Claude Gaudicheau et Jean-Marie Vantighem ont su me faire confiance. Faire partie de cette équipe m'a permis d'intégrer un groupe soudé où l'échange de conseils tant sur les appâts à utiliser selon les conditions, mais aussi des conseils sur les montages ainsi que le partage sur la manière d'aborder tel plan d'eau que je ne connais pas.

Un dernier mot pour faire partager ta passion.... Quel message souhaiterais-tu faire passer ??

Au travers de cette pêche, il faut avant tout rechercher les échanges avec d'autres pêcheurs, savoir apprécier les paysages extraordinaires que nous offre la nature, et profiter des beaux combats que peut nous offrir cette compagne de jeux.

Le poids n'est pour moi jamais une finalité en soi et c'est toujours un plaisir d'immortaliser sur les photos, ces moments qui ont tous une saveur particulière au travers de l'admiration que je vouerai toujours à ce poisson.

Merci Mathieu de nous avoir fait partager ta passion pour ce poisson que nous admirons tous, nous te souhaitons une belle année 2015 remplie de bon souvenirs de pêche.



Présentation d'une Team



Par la Team TCB

Pour mon 1 er article sur votre magazine j'aimerais partager le début de saison de la team dont je fais parti début d'année relativement dure et complexe pour la teamTCB , nous avons peché différent lieux ces deux dernières semaines en ayant du affronter vent ,pluie, également du gèle jusqu'à -4 énormément de changement météorologique chaque jours .. différent galère voiture embourbée etc..



ce dernier 48 heures pour moi même Jean Seb ,et mon binome Thibault avons décidé de ce rendre sur un plan d' eau en bourgogne après nos différentes approche nous resterons sans résultat positif . Pour Christopher qui aura lui choisi de faire une pêche de journée sur un lieu qui lui a déjà apporté par le passé quelques jolis poissons, du fait de son approche et entretien de ces spots , et également de pêcher régulièrement ce lieu au stalking lui aura permis de pauser deux jolis poissons sur son tapis !

Maintenant je vais en venir à la cerise sur le gâteau notre boss Damien et son binome Cédric qui eux se sont postés en seine malgré les conditions de pêche ! Nous ferons l'honneur et le plaisir de toucher une superbe miroir de plus de 20 kg aux jolies couleurs hivernales



Passion Carpiste

Par Julien Chaufoumier

SOUS COUVERTURE

Pas d'inquiétude!!! Je ne vais pas parler du dernier film de guerre à la mode ici, mais plutôt de confort thermique au bord de l'eau. Un sujet essentiellement destiné au carpiste débutant.

La pêche de la carpe en saison froide. Il ne sera pas question de parler techniques montages. Et j'en passe donc dans cet article.

Nous avons eu le privilège cette année de profiter d'une belle arrière-saison, surtout pour les températures plus que clémentes. Cependant, il était tout de même temps que la saison froide. Arrive, pour laisser place à un autre paysage. Évidemment qu'il dit automne et hiver, dit froid, humidité et température négative. Pour cause, une organisation un peu plus rigoureuse, de celle de la saison estivale s'impose. Avant de passer une journée ou la nuit au bord de l'eau. Pêcher notre cher cyprin l'hiver est avant tout une question de mental, de motivation et de bonne condition physique.

Partir sans ce préparer un minimum peut vite devenir critique.

Votre première source de chaleur au bord de l'eau, ce sera VOUS. En effet l'activité métabolique du corps assure les fonctions vitales, mais seulement sous certaine température, plus il fait bon, plus vous vous

sentirez bien. Logique!!! Ensuite la thermorégulation du corps se fera grâce à votre activité, vos vêtements ou encore votre Biwy.

*****THERMOREGULATION*****

La thermorégulation est le mécanisme qui permet à votre organisme de garder une température constante. Elle est le résultat de la production ou à l'inverse de la déperdition (perte) de chaleur.

Voyons donc les effets à ne pas négliger. Pour ce qui est des vêtements, je vous conseille plusieurs choses, pour commencer les sous-vêtements thermiques sont de bons alliés, conçus en particulier pour les sports d'hiver, ils permettent de vous garder au chaud et surtout d'éviter la transpiration. Moins vous serez humide, mieux vous vous sentirez. Équipez-vous ensuite de polaire, sweat ou veste avec un pantalon costaud et fourré à l'intérieur. Ensuite les chaussures, élément important de la tenue, bannissez les chaussures en toile, ou autre basket et selon vos possibilités, chaussez des chaussures montantes, si possible même en GORE-TEX. Parfaitement adaptées à notre loisir, elles sont chaudes et étanches.

Attention à ne pas être serré dedans au risque de bloquer la circulation du sang, et d'avoir froid. N'oubliez pas vos mitaines, écharpe et surtout bonnet, 70% de la chaleur du corps s'échappe par la tête.



Nous voilà habillés, passons maintenant au matériel. Pour la journée, et en fonction de la météo, un parapluie est indispensable pour rester au sec. Prendre si vous en possédez un, un petit chauffage. N'oubliez pas votre repas, de préférence calorique et de buvez DE L'EAU c'est un point important car malgré le froid votre corps est soumis au même stress hydrique quand période de canicule. Évitez l'hypothermie!!!

*** STRESS HYDRIQUE ***

On parle de stress hydrique lorsque le corps est en manque d'eau. Cela se ressent par des crampes ou un faible physique par exemple.

Le matériel pour les nuits est le même que pour la belle saison avec quelques effets à ajouter. Un chauffage (oubliez pas le gaz), pour les chauffages à pétrole, LAISSEZ LA PORTE OUVERTE afin de ne pas subir le monoxyde de carbone qui est incolore et inodore. Pensez à vos chargeurs solaires, batterie afin de toujours être avec un moyen de communication en cas de problème.



Si vous avez une sur-toile de biwy c'est le moment de la mettre, elle limitera la condensation et gardera la chaleur au maximum. Pour les personnes au budget réduit, il vous est possible de mettre une bâche que l'on trouve dans les magasins de bricolage, celle-ci sont peu chère et il y a souvent un côté de la bâche vert kaki pour rester en harmonie avec dame nature. C'est comme ça que je fonctionnais à mes débuts, et cela fonctionne bien.



N'oubliez évidemment pas votre bed-chair et un duvet en polaire épais, de quoi vous éclairer, votre réchaud, une bonne bouillotte, de la nourriture consistante, de L'EAU, et votre plus grande motivation.

Voilà quelques conseils et informations pour les débutants de pêche en hiver, ce qui devrait vous permettre de passer un bon moment en période froide au bord de l'eau. C'est une saison fantastique, au paysages de couleurs miroitantes et même si la carpe «Boude» un peu, le son du détecteur qui s'emballe en hiver a un tout autre «goût». Je vous citerais d'ailleurs mon premier poisson 2015 très prochainement. Bon froid à toutes et tous.



Présentation Carpiste



Par Julien Duparc

Bonjour à tous je m'appelle Julien, j'ai 25ans et j'ai une passion pour la pêche en général depuis très jeune en ce qui concerne la carpe cela fait 11ans que le virus m'a touché. Pour moi cette passion et un véritable mode de vie, je me lève pêche, je mange pêche et je me couche pêche je pratique aussi souvent que possible et à n'importe quel endroit.

Le plaisir incommensurable procuré lorsque je peux tenir une carpe entre mes mains et l'adrénaline que le combat qui précède donne ne me lassera probablement jamais. J'espère que la pérennité de notre sport continuera et que les nombreux jeunes se passionnant assureront la relève pour des générations, et des générations.

pour des jeunes qui veulent débiter, et aussi l'aspect commercial trop présent dans le milieu, la course aux sponsoring qui n'a ni queue ni tête mais tous ceci n'empêche que notre passion est la plus belle qui soit donc entretenons la et continuons à la faire évoluer.



Bien sur certaines choses sont inadmissible dans notre passion, par exemple le manque de respect de certains pour la flore ou la faune au bord de nos spots ou encore le prix du matériel à mes yeux très trop chers

En ce qui me concerne je passe beaucoup de temps à transmettre à des jeunes les bases des techniques de pêches et d'amorçages afin qu'ils pêchent dans de bonnes conditions, et j'ai également la chance d'évoluer au sein d'une firme d'appâts EVOLUTION Product Team France, qui incarne des valeurs, et des envies communes aux miennes, de plus des produits de qualités à des prix très attractifs qui sont en accord avec mes principes que l'on peut pêcher bien et moins chère.

Cordialement, Julien Duparc
Team membre évolution Product.



Rubrique carnassier

Le Sunbeam ...

Par Louis Leveuf

Vous devez commencer à vous habituer maintenant mais me revoilà avec un article qui va présenter un leurre de plus de la gamme Sunslider. Cette fois-ci, nous allons parler d'un leurre polyvalent ayant un succès certain aussi bien en eau douce qu'en mer. Pour l'introduire, voici une jolie perche que j'ai prise avec ce shad monté sur une Owner Flashy 5/0 qui lui va à ravir.

Alors maintenant, venons-en aux explications et présentations plus intimes. Pour cela, de façon analogue à mon article précédent, je vous propose de commencer par une description générale du leurre. Ensuite, je présenterai les utilisations que j'en ai fait mais attention, une fois de plus, je ne prétends pas que cela soient les seuls et meilleurs possibles !



Une jolie perche séduite par un Sunbeams armé d'une Flashy de Owner en 5/0. Une

jolie perche séduite par un Sunbeams armé d'une Flashy de Owner en 5/0

Description générale

Comme nous pouvons le voir sur les photos précédente et suivantes, le Sunbeam est un leurre type shad avec un corps assez large (14 mm de hauteur et 12 mm d'épaisseur) lui donnant de la présence (important pour déclencher les attaques dans certaines situations) et qui s'affine rapidement sur une queue assez longue (45 mm environ) comportant un paddle ainsi très mobile (lui donnant une réaction à toute épreuve). Avec une longueur totale de 5 1/2", soit une longueur de 14 centimètres, il représente une bouchée de choix pour la traque des bars, brochets et autres carnassiers en tout genre.

Autres points de son anatomie, son dos est plat et son ventre fendu afin de favoriser le ferrage lors d'utilisation d'hameçon texan. Enfin, ce leurre possède une tête représentative et doté d'yeux permettant une utilisation en weigthless réaliste et aisée grâce à sa masse de 12 grammes.



Un autre exemple des couleurs incroyables disponibles par moment en série limitée !
Un autre exemple des couleurs incroyables disponibles par moment en série limitée !

Tout cela, combiné à un matériau très souple et durable, lui confère une réaction impressionnante au moindre petit coup de scion. Aussi, la géométrie de son corps en fait un leurre possédant un rolling marquer lors de récupération lente à rapide créant une sorte de leurre hybride entre un slug et un shad, permettant une multitude de nages envisageables. Pour constater cela par vous-même, je vous invite à aller voir la vidéo

<http://www.sunslicker.com/portfolio/baitfish/>
réalisée par Nick Robson.

En ce qui concerne les couleurs, comme tous les leurres Sunlicker.com, la proposition varie au fils du temps. Néanmoins, nous retrouvons des classiques comme le dos vert et ventre blanc (KHAKE MINNOW), également un blanc (PITAYA) et le SPARKLY KHAKILY que je ne peux que vous conseiller. Bref, le plus simple est de se rendre sur la page du shop :

<http://www.sunslicker.com/product-category/sunbeams/>
pour avoir les disponibilités du moment.

Utilisation et Espèces Visées

Déjà ... Pourquoi est-ce le plus polyvalent selon moi ? Tout simplement car, comme je l'ai laissé supposer, sa forme anatomique nous permet de l'utiliser aussi bien comme un slug que comme un shad. Toutes les animations lui vont bien : du linéaire lent ou rapide, à la volée, en trac-

tion lente, à gratter, ...

Bref, tout lui va et rapporte du poisson. Quelque soit les conditions de pêche et le niveau d'activité des poissons, nous réussissons à trouver une animation efficace sans pour autant à avoir à changer de leurre systématiquement.

Pour une pêche en eau douce, je lui préfère une utilisation en linéaire dont la vitesse est à déterminer pour le brochet tandis que la perche répond bien à une animation lente sur le fond. En mer, je l'ai pour le moment peu utilisé mais il sait faire réagir les bars, vieilles et lieux en l'animant proche du fond en traction lente, à gratter ou en linéaire. Les quelques photos suivantes illustrent mes propos.



Un bar ayant cédé à l'attrait dun Sunbeam Sparkly Khakily
Un bar ayant cédé à l'attrait dun Sunbeam Sparkly Khakily.

Enfin, pour compléter la présentation de ce leurre, permettez-moi de vous conseiller en termes d'armement pour ce leurre. Je vais ainsi citer des choix personnels mais n'y voyez en aucun cas une publicité pour tels ou tels TP.

L'idéal est de le plomber faiblement : 3 à 7 g selon moi avec les hameçons texans à anse plombée de votre choix en taille 5/0. Aussi, un montage TEXAS RIG (plombs balle + leurre armé d'un texan 4/0 ou 5/0) reste efficace. Cependant, pour l'eau douce, je vous encourage vivement à l'utiliser avec les hameçons texans Owner Flashy en 5/0 qui sont très forts de fer, piquants et, surtout, accompagnés d'une palette. Enfin, une utilisation en verticale me semblerait cohérente avec des TP classiques en sabots de taille 4/0.



Un joli lieu qui n'a pas pu résister au Sunbeam couleur Jester
Un joli lieu qui n'a pas pu résister au Sunbeam couleur Jester

Le Sunbeam En Bref ...

Nous avons fait le tour des caractéristiques de ce leurre de 14 cm qui m'a permis de prendre de beau poisson en eau douce et qui a fait largement ses preuves pour les pêches du bar en mer. Son corps imposant lui donnant de la présence, sa queue allongée et fine lui offrant de la mobilité et sa souplesse permettent de pêcher aussi bien à la volée qu'à gratter ou tout simplement en linéaire avec des animations lentes ou rapides.

Armé d'hameçon 4/0 ou 5/0 avec des plombés allant de 3 à 7 grammes, vous arriverez à séduire bars, vieilles, lieux, perches et brochets.

Il ne vous reste plus qu'à aller faire un tour sur www.sunslicker.com pour le découvrir par vous-même.





Récit d'une session

Par Maxime Rollot

Une nuit où la nature c'est réveillée



Nous sommes fin avril, mon camarade Loïc, Thomas et moi décidons d'organiser notre première pêche ensemble pour début mai. Nous étions loin d'imaginer ce qui nous attendez ...

Organisation

Nous avons choisi de partir sur les rives du canal de bourgognes, sur un bief réputé pour ces gros poissons. Pour mettre toutes nos chances de notre côté nous avons choisi d'amorcer à l'avance. Notre amorçage sera constitué d'un mélange de graines, blés concassés, tigers, maïs, pois chiche, pour les bouillettes nous avons d'utilisé les hampi tiger de la gamme performance baits. Pendant une semaine à la même heure je m'en vais amorcer quatres postes préalablement choisis. J'amorce entre 2 à 4 kilos de graines tous les jours et 1 kg de billes.

C'est bien connu, il y a toujours des imprévus ...

L'amorçage se passe bien jusqu'à vendredi où je reçois un coup de fil de Loïc en me disant qu'il ne pourrait pas être présent ce week-end au bord de l'eau pour cause personnel. Après une longue discussion au téléphone nous nous mettons d'accord pour

reculer notre pêche d'une semaine et de continuer notre amorçage la semaine suivante.

Notre mise en place

Vendredi midi nos deux voitures chargées, le matos préparé et une motivation inébranlable, nous nous rendons sur le spot convoité. Il est un peut prêt 14 heures, nous nous mettons vite en action, nous déchargeons le matériel, nous installons les brollys, les bed et le reste.

Après avoir fini tous cela nous orientons sur le canal et nous mettons en action de pêche.

Nos bas de ligne seront équipés de tresse gainé N- trap 25 lbs d'une vingtaine de centimètres.

Pour les hameçons nous avons choisi les wide gupe de chez Korda en 8, et pour finir notre cheveux sera constitué d'une

seul bouillette de 20 mm hampi tiger, les montages seront simples mais efficaces.

En action !

Nous voila parti pour poser les montages, nous allons pêcher à 4 cannes, les deux cannes à Thomas seront à notre gauche en début de virage sur chaque bordure et les deux miennes seront sur la droite en fin de virage sur chaque bordure également. Nous avons opté pour utiliser des sachets solubles avec de la bille broillée à l'intérieur pour être sur que nos bas de

ligne se déposent parfaitement sur le fond pour l'amorçage de nos spots nous optons pour une vingtaines de billes éparpillées sur les bordures et une poignet de graines sur le montages. Après avoir installé tous cela nous voila prêt à mettre au sec notre premier poisson, mais avant on mange car tous cela nous a ouvert l'appétit.



BIIIIIPPPPP

Il est un peut prêt 20 h 30, nous terminons le repas avec un petit café accompagné d'une cigarette. Même pas le temps de mettre notre sucre dans notre boisson chaude qu'un long bip résonne dans la nuit tombante, je cris à mon pote « c'est ta canne » et je le vois courir et à peine arrivé à quelques metres de sa canne le détecteur se tait, et j'entends « c'est rien... décroché... on était dégouté la session commence mal. Toujours au temps motivé nous vérifions notre hameçon et repar-tions déposer cette canne.

Après l' avoir méticuleusement reposée et amorcé, nous retournons boire notre café. Après l' avoir enfin bu notre café nous voilà parti sur des souvenirs de session. Il est 9 heures quand la même canne se remet à sonner mon collègue court..... le même scénario se produit touche à retour et aucun contact... « Nous sommes maudits » me dit Loïc. Nous décidons d' augmenter la taille de notre hameçon et nous passons donc en 6. Au moment de monter l' hameçon mon delkim se fait entendre, « cette fois c' est la mienne ».

Je prends contact et la je sens de gros coup de tête et un poisson très nerveux qui tente de s' échapper, après quelques minutes de combat, nous mettons au sec notre premier poisson, une miroir fuselé avec de grosses nageoires. Nous décidons de la mettre en sac pour la nuit pour faire des photos demain matin. Après avoir pris le temps de reposer la canne, nous parlons de ce premier poisson de la session qui nous rebooste pour le reste de la nuit.

Le calme avant la tempête



Vers les coups de 23h 00 nous allons nous coucher avec des rêves plein la tête. Après une heure de sommeil nous entendons un de mes delkim hurler, je dis à mon ami « vas-y prends la » il se précipite sur la canne et commence un combat similaire à l' ancien. J' arrive à côté de lui avec l' épuiette et comme sortie de nulle part nous entendons un autre son sourd, « sa déroule de l' autre côté me dit il ». Il me donne la canne et court à la sienne, je mets au sec un petit poisson de 8 kg et m' empresse de la mettre en sac et pars aider mon ami. Nous sortons une commune du même poids. Nous étions très heureux notre premier doublé et aucune décro-

che. Nous replaçons les montages au même endroit et partons nous recoucher.

Dans nos rêves les plus fous nous allions jamais imaginer ce qui allaient nous arriver. Ver 4 h 30 du matin la canne de Loïc sur notre bordure sort de son silence et nous réveille brusquement. Loïc prend contact et sent une légère résistance et me dit « pas de stresse c' est un petit poisson », il décide de tirer un peut pour écouter le combat, j' allume ma frontale et voit un poisson correct qui s' approche de l' épuiette, et là je n' en croyais pas mes yeux j' ai hurlé à Loïc « fait pas le con, c' est une linéaire, ne la décroche pas ! » il ne me croyait pas. Après quelques minutes nous mettons le poisson dans notre épuiette, j' ai crié de joie, mais mon ami ne me croyait toujours pas.

En la posant sur le tapis il a fini par me croire et il était super heureux c' était sa première linéaire.

La pesée ce fait, 9 kilos. Nous décidons de replacer la canne et de fêter ça avec un bon whisky et une cigarette. Nous étions aux anges on en demandait pas temps on était heureux. Mais ce n'était pas fini à 6 heures du matin nous regardons le lever du soleil et pour finir en beauté un delkim se réveille et nous indique une touche puissante. Me voila en combat avec un poisson lourd. Et bien oui une carpe d'une quinzaine de kilos vient clôturer notre première nuit. Nous décidons de faire la séance photos de tous nos poissons quand le soleil sera très lumineux, pour l'instant le petit déjeuner s'impose.



Après avoir fait la séance photos alors que des amis nous rendent visite nous organisons la pêche pour la deuxième nuit nous décidons donc de replacer les trois cannes qui ont déroulé la nuit au paravant et de laisser ma canne qui n'a pas été touché depuis bientôt 24 heures. Après tous cela je pars faire quelques courses pour le repas de ce soir en revenant je demande à mon ami si quelque chose avait bouger. Mais rien. « les poissons ne bougent pas la journée (me dit- il) et là comme par enchantement ma canne muète se met à chanter je cours, prends contact et je sens un poisson lourd et très puissant qui essaye de s'enfuir en longeant la bordure.

D'un seul coup stopper net ma tresse s'emmêle dans les cailloux. Après quelques minutes j'arrive à la libérer et le combat continue après de longues minutes d'effort on aperçoit une masse monstrueusement, grosse, qui se loge dans notre épuisette. On s'empresse de la peser car ce poisson est très impressionnant. Le verdict tombe 20 kilos tout rond. On en revenait pas la deuxième nuit pas entamée et déjà tous nos rêves se réalisent, on pouvait enfin se poser dans nos bed avec un sentiment d'objectifs accomplis.

Des étoiles plein les yeux

Il est environ 1 h 00 du matin et on décide de se coucher car le vent se lève et des nuages approchent, on entendait l'orage grogner au loin. La nature se réveille et nous montre encore une fois qu'on est rien à côté d'elle un orage ce manifeste. Après de longues minutes de pluie intense et d'éclairs assourdissent, doucement le ciel se dégage.

Comme par hasard alors que l'orage était passé le détecteur de mon ami nous réveille, nous voilà repartis pour un autre combat. Mon ami prend contact et sent un poisson très lourd qui le tracte le long de la berge après 10 minutes de combat, il n'est toujours pas fatigué et on ne sait pas à quoi ressemble la bête...Au bout de 25 min le poisson est enfin visible une commune hors norme se laisse glisser dans le triangle. « C'est un rêve » mon ami n'en revenait pas la pesée annonce 18 kg environ, un poisson puissant. Nous ferons les photos le lendemain.

La nuit restera presque calme, juste une petite commune à la robe jaunâtre et une décroche. Le lendemain nous ferons les photos et on finira par remballer en début d'après midi heureux et satisfait. Ce week-end la nature nous a donné de merveilleux trésors.

Une session que je me souviendrais encore longtemps.



Passion Carpiste

Par Mickaël Thomarat

ETANG DE MENAT (63)

Bonjour à tous !

Je me présente Mickael Thomarat, j'ai 28 ans né à Toulouse je pratique la pêche depuis tout petit, je devais avoir entre 4 ou 5 ans c'est ma mère qui m'a appris les bases et je me suis mis à la pêche à la carpe vers mes 13 ans avec des montages tous simples hameçon simple, mais doux, et une petite olive, c'est comme ça que j'ai fait mes premières carpes, maintenant j'ai évolué radicalement car je pratique cette passion à 100% à travers des lieux magnifiques dans plusieurs départements, en grand lac, en étang, en rivière, des courtes sessions ou bien sur plusieurs jours maintenant je vais vous parler de cet étang qui me tient à cœur car c'est là que j'ai fait mes premiers pas dans le milieu de la pêche.



Donc voilà cet étang se situe dans le Puy de dôme plus précisément à MENAT juste en face de ma maison de vacance c'est un site archéologique ou on trouve des Fossiles provenant d'un gisement de schistes fossilifères unique en Europe et qui témoignent de 500 millions d'années de vie avant l'homme? on trouve des brochets, carpes, tanches, gardons, goujons, perches et quelques blacks bass.



Voilà une belle petite miroir qui c'est laissée séduire sur un coup du soir par une bouillette fraîche au biscuit caramel (aquabaits) certe ce n'est pas une très grosse carpe à peine 7kg mais le plaisir d'une pêche rapide et faire plusieurs départ en ce lieux qui rappelle t'en de souvenir ça n'a pas de prix.



Voilà mon type de pêche préféré un lancer précis à moins de 1 mètre des arbres car comme vous pouvez voir il y a beaucoup d'arbres sur la berge d'en face un refuge idéal pour les carpes. En montage j'utilise le leadcore dark camo de cher FOX de plus de 1 mètre car il se font dans le décor et fluo carbone en bas de ligne car les combats du poisson ce font généralement dans les branches immergées. Pour l'amorçage j'utilise un filet soluble avec quelques bouillettes coupées en deux et un peu de pellet, toute fois comme j'ai ma maison à côté je peux faire des amorçages régulièrement pour que le poisson reste dans cette zone.

Pour cela je fait un mélange de graines que je prépare quelques jours avant, j'utilise du maïs tiger entier et broyés avec le type de bouillette que je métrai sur mon cheveu ainsi qu'une petite pop up bien équilibrée juste pour décoller l'hameçon car les fonds sont vaseux.



Voilà ma mère qui m'a fait découvrir ma passion et qui m'a suivi sur une pêche rapide elle aura eu droit à sa petite miroir puis a gagné une place dans mon album de pêche sans elle je n'aurai jamais découvert tout ça et je la remercie car je ne serais jamais arrivé ou j'en suis dans cette passion.

Bonne pêche à tous et à toutes, que l'année 2015 vous apporte de beaux poissons, la passion avant tout.



Actualité du mois

Ghostcarp seekers carpfishing club

Par David Ambiehl

Bonjour à tous !

Depuis la création du magazine "Evolution-carpe Mag", bon nombres d'auteurs y ont participés, soit par le biais d'articles sous forme de récits, de reportages, de présentations, de leurs passions, etc..... Si je regarde bien, le magazine se diffuse dans les quatres coins de la France avec succès et l'augmente à chaque parutions. Mais tout cela ne s'arrête pas là, car il est également, voir fortement connu au-delà de nos frontières, comme par exemple, le luxembourg, la Belgique, l'Angleterre, et bien d'autres.

Evidemment, également par mes compatriotes Italien ! Il y a quelques temps déjà mon ami Moris Segatto me contact pour une diffusion sur une action menée par son association carpiste que le magazine diffusera quelques photos du premier trophée de la charité en faveur de la CRO d'Aviano, le trophée a eu lieu, afin de soutenir un centre de recherche, où ils ont récolté un don de 1200 euros sur cette manifestation.





Donc part ces quelques lignes je tenais à remercier le Club "Ghostcarp seekers carpfishing club" de nous suivre et de partager nos diffutions , ainsi qu'un grand merci à mon ami Moris Segatto pour sa motivation et sa passion pour cette pêche qui est celle de la "Carpe" !



Moris Segatto avec une 24,500 kg

Passion Carpiste

Par Nicolas Ouddane



LE STALKING... UN BON COMPROMIS EN TOUTE SAISON

Cet hiver, je n'ai pas eu beaucoup de temps pour moi A menu, boulot, déménagement et surtout l'arrivée de mon fils Mattéo !!

Comme je le dis souvent il faut trouver un équilibre entre famille taf et passion et heureusement, sur mon nouveau lieu de résidence, passe un ruisseau bien peuplé en petites carpes. Pour un maximum de plaisir avec un minimum de temps, il me fallait trouver le bon compromis ...

Le STALKING !! Pour réussir dans cette technique, rien de bien compliqué !

En trois mots, **OBSERVATION - PREPARATION - ACTION !!**

véritable quête. Vous verrez, à 90% des cas, leur comportement reste inchangé. C'est le plus gros du travail, quand on sait où sont les carpes, où elles mangent et ce qu'elles font, on a déjà beaucoup d'atouts de notre côté !!



L'OBSERVATION



C'est la phase la plus importante, de plus elle est très intéressante. Marcher discrètement le long des berges jusqu'à repérer les poissons, une fois la chose faite, observer attentivement leur comportement (parcours, zones d'alimentations, zones de refuge ...), c'est une

LA PREPARATION



Simplicité rime souvent avec réussite, surtout quand on a que quelques heures pour atteindre notre objectif. Tiger et mais doux sont mes armes favorites pour

le stalking ! Dispersez ici et là quelques poignées de ces graines magiques revenez le lendemain afin de repérer les zones où les carpes ont nettoyées le coup et répétez l'opération autant de fois que nécessaire. Si la phase d'observation a été efficace, la plupart du temps, la première fois sera la bonne et il ne restera plus rien sur le fond !



L'ACTION

Après l'observation et la préparation, maintenant place à l'action !!! Toujours dans un souci de discrétion mais également de pratique, je minimise ma logistique ... Une canne, mon épuisette, mon tapis de réception, mon reflex et un sac à dos contenant le strict minimum, soit une boîte de montage, quelques plombs, le petit matériel dont j'ai besoin et un petit pot de graines, un pot de pop-up et un sachet de stick mix !

Dans cette pêche il faut pouvoir être mobile si besoin... Régulièrement les premiers départs ne se font pas trop attendre mais une fois qu'on a piqué un poisson, ses congénères partent s'abriter dans le premier refuge trouvé, dans ce cas on n'a pas d'autres choix que de changer de poste si on veut faire du rendement. Pour l'esche je privilégie en premier la visibilité, une micro pop-up bien flashy ou bien une esche en plastique décollée de quelques centimètres attirera à coup sûr la curiosité des carpes. Si celles-ci sont tatillonnes, une simple graine sur un hameçon N°8 voir N°10 sera de rigueur pour essayer de déjouer leur méfiance.



Je me répète encore une fois, la discrétion est primordiale, un petit stick en guise d'amorçage fera parfaitement l'affaire et si vous sentez que les poissons sont trop méfiants car ils vous ont peut être repéré, n'hésitez pas bougez !!! Prendre une carpe à vue est une énorme satisfaction, cette

technique procure des montées d'adrénaline à couper le souffle, maintenant vous savez ce qu'il vous reste à faire, Observez ... Préparez ... Stalkez !!!!
A très bientôt au bord de l'eau, Nicolas



Découverte d'un lieu

L'association de pêche du canton d'Amou

Par Nicolas TL pêcheur



L'association de pêche du canton d'Amou, présidée par Jean Michel Barreau, a été créée en mars 1952, et se situe dans le sud des Landes, à 30 Km au sud de Mont-de-Marsan et à 15 Km au nord d'Orthez et à 25 Km de Dax avec une moyenne de 250 permis de pêches.

La principale activité est l'entretien et la protection du milieu aquatique. Elle gère environ 52 Km de cours d'eau. La gestion piscicole débute pour le Luy de France au niveau du pont de Momuy (sur la départementale 933, sur une longueur de 14 km), jusqu'à la jonction des Luys réunis à Castel-sarrazin. En ce qui concerne le Luy du Béarn (sur une longueur de 12 km), l'association engage ses actions depuis le barrage de Bonnegarde jusqu'à la réunion avec le Luy de France.

Les activités se poursuivent sur les deux Luys réunis jusqu'à Saugnac et Cambran soit sur une longueur supplémentaire de 16 km. Il faut y rajouter tous les affluents des cours d'eau précédemment cités. Les membres de l'association doivent aussi intervenir sur des étendues d'eau qui sont, le Lac de Tastoia d'une superficie de 8 ha qui se situe dans la commune d'Estibaux

Le lac tastoia sur la commune d'Estibaux :

Je vais vous parler du lac de Tastoia, d'une superficie de 8 ha, est un lac peu profond.



Des lâchés y sont régulièrement effectués grâce aux bénévoles de l'AAPPMA où de nombreuses espèces y sont représentées comme le back Bass, la perche, le sandre, le brochet, la carpe et les poissons blancs.



Pour la reproduction et la préservation de certains poissons deux zones y sont en réserve matérialisées en rouge sur la photo vu aérienne. Ce lac est facile pour toutes pratiques de pêche et même pour la promenade en famille car il y a un sentier qui borde celui-ci et une aire de pique nique.



Dans cette jolie rivière sauvage, de nombreuses espèces y sont représentées comme le brochet, d'ailleurs certains spécimens avoisineraient le mètre. Bien que peu profonde, le sandre s'y plait relativement bien. On y trouve aussi de très grosses carpes peu pêchées, de jolis chevesnes, des perches et le très nerveux et roi black Bass. Pour nourrir ceux-ci heureusement il y a un grand nombre de poissons blancs, ablettes, goujons, vairons.

Le Luy de France, de Béarn et ces affluents :

Le Luy de Béarn que nous gérons en aval du moulin de Bonnegarde et le Luy de France géré en aval du pont de momuy se rejoignent au pied du château de Gaujacq, pour former une seule et même rivière sauvage avec une succession de petit rapide.

L'AAPPMA d'Amou y effectue des lâchés de carnassiers, poissons blancs et alevinages de truites par ailleurs des concours de pêche y sont organisés pour les fêtes d'Amou.



La lamproie y est reine car interdite à la pêche, je les observe souvent en train de frayer sur des gravières peu profondes au mois de mai. Pour les avoir vu je peux confirmer que les Aloses remontent le courant pendant la saison de la fraie. Au mois de mars dans les Luys et ces affluents.

L'AAPPMA, dirigée par Jean Michel Barreau et ces bénévoles, y effectuent avant l'ouverture de la truite un lâché d'arc en ciel. On y trouve aussi dans ces eaux quelques farios sauvages qui à mon avis devrait être en nokill au moins un certain nombre d'années.

Voilà j'espère vous avoir fait découvrir mon AAPPMA où je suis bénévole et mon superbe terrain de jeu et comme j'ai l'habitude de dire « si la pêche est ta passion alors relâche ton poisson »



Passion carpiste

Par le No kill Club 66

Bonjour, à toutes et tous,

Au travers de ces quelques lignes je vais vous présenter le club de pêche à la carpe dont je suis le président depuis début 2014 le No Kill Carpe Club 66. J'ai intégré ce club en 2007 puis très vite je suis rentré dans le bureau du club en tant que créateur et administrateur du forum internet, pour enfin récupérer la présidence en janvier 2014.

Le club a été créé en 2006 par le couple Johnny Marlair et Vanéssa Barboul, et a changé de président en 2014, il est composé d'un comité d'administration de 7 personnes plus les membres prenant la carte de l'association.

C'est un petit club basé dans les Pyrénées Orientales 66, département très riche de ses différents paysages, mais aussi très pauvre en site de pêche, le soleil se paye, nous avons que très peu de pluie ce qui entraîne un niveau très bas dans les 3 rivières du département, seul quelques trous sont pêchables, et bougent en fonction des crues. Il y a aussi 3 différents secteurs de nuit, Villeneuve de la raho, Caramany, et enfin mon préféré Villelongue del monts. Le No Kill Carpe Club s'occupe plus de ce dernier car c'est le seul que nous pouvons avoir assez facilement pour nos manifestations ; mais cela ne nous empêche pas de participer à la vie des autres sites comme les nettoyages

des berges du lac de Caramany organisé par le Fenouilledes'Carps, ...

Nous sommes un petit club qui se veut très convivial, ouvert à toutes et tous, qui essaye de promouvoir notre passion à tous la pêche à la carpe, ainsi que des valeurs tel que la bonne humeur, le partage, le respect, que ça soit des autres pêcheurs ou utilisateurs des différents sites, le respect de la nature, et le respect du poisson, enfin bref le respect en général.

Pour ma part, et c'est ce que je voudrais transmettre par le biais du club, c'est que la pêche à la carpe est un hobby, il faut garder à l'esprit que nous sommes là, à la base, pour s'amuser, passer un bon moment entre amis, en famille, ou seul, nous apprécions arriver sur un poste pêche propre et joli, il ne tient qu'à nous de faire en sorte qu'il le soit et le reste ; la pêche est bien plus amusante quand on la partage, c'est toujours plus sympa un capot de 3 jours avec un groupe d'amis autour de bons repas et de grandes discussions, que tout seul, c'est comme cela que l'on apprend aussi ; et surtout garder à l'esprit que le but d'une session n'est pas de faire du poisson, c'est de passer un bon moment au bord de l'eau, apprécier les

beautés de la nature qui nous entourent, les plaisirs simples de la vie, un beau levé de soleil, un martin pêcheur sur sa branche, un fou rire partagé, et tant d'autres, le poisson n'est qu'un BONUS, et un capot peut être bien plus enrichissant que 20 départs en 6 heures. Tout ceci est une vision de notre pêche et c'est celle que nous voulons transmettre par ce club.

Nous organisons 3 enduros par an :

Le premier dans l'année est l'enduro du No Kill 66 du 8 au 10 mai 2015, sur le lac de Villelongue del monts, ouvert à toutes et tous, en équipe de 2, à 4 cannes par équipe. Nous avons 11 places et faisons un tirage double, l'inscription est de 100€ comprenant la place, un apéro gourmand de clôture, de la dotation pour toutes les équipes, et des trophées pour les 3 premiers.



Le second est l'enduro couple du 25 au 27 septembre 2015, aussi sur le lac de Villelongue del monts, mais cette fois comme son nom l'indique équipes mixtes obligatoires 1 homme 1 femme, 11 places, 4 cannes par équipe, et 60 € d'inscription comprenant la place, un apéro gourmand de clôture, de la dotation pour toutes les équipes, ainsi qu'une dotation femme, et des trophées

pour les 3 premiers. Nous vous convions à cet enduro qui essaye de promouvoir la pêche auprès de nos compagnes, sur un site magnifique, ce petit lac isolé dans la nature, avec sa faune et sa flore généreuse, sera vous charmer, par son cadre au pied des montagnes, mais aussi par ses poissons très sauvages aux combats explosifs. Il sait se faire désirer mais dévoile aussi de temps en temps quelques pépites tel des communes, ses amours blancs, ses miroirs et pour les plus chanceux ses koïs et koïs voiles. Les véhicules peuvent être mis derrière chaque poste, ces derniers sont assez spacieux.



Et pour finir l'enduro petit David, celui qui nous tient le plus à cœur, qui se déroule normalement le weekend du 8 mai, mais cette année on nous a refusé le lac de Villeneuve de la raho pour la manifestation, nous nous sommes donc retourné vers un club ami du Vaucluse pour s'associer et l'organiser chez eux fin octobre. Nous organisons cette manifestation depuis plusieurs années en mémoire du fils de l'ancien président et sa femme décédé à l'âge de 4 mois, cet enduro est à but non lucratif, car tous les bénéfices sont reversés à l'association SAVIE qui aide la recherche sur la mort subite et inexplicable du nourrisson.

Habituellement l'inscription est de 80€ pour une vingtaine de places, sans dotation mais avec des trophées pour les 3 premiers.



Nous organisons aussi en juillet et août des pêches de nettoyage du poisson chat sur le lac de Villelongue, ainsi que du piégeage à la nasse pour essayer de réguler un peu ce nuisible. Nous nous occupons aussi sur ce lac 2 fois par an du nettoyage des postes de pêche, élagage, débroussaillage, ramassage des détritus...



Nous essayons au maximum de nous retrouver au bord de l'eau plutôt que de pêcher seuls, et organisons de temps en temps des sorties dans le 66 et dans toute la région afin de se retrouver et de découvrir de nouveaux sites de pêche et donc de nouvelles approches. Nous essayons aussi de nous montrer sur certains

enduros du Languedoc Roussillon afin de tisser des liens avec les autres clubs et les autres carpistes

Nous avons aussi 2 partenaires qui nous suivent : <http://www.carp-eco.com/> qui nous suit depuis plusieurs années, et depuis cette année le site :

<http://www.particules-stick-bait.fr/> a aussi décidé de nous accompagner dans nos délires et sur nos manifestations.

Vous pouvez retrouver le club par le biais du forum :

<http://nokill66.forumactif.biz/>

Ou sur notre page facebook :

<https://www.facebook.com/NoKillCarpeClub66>

Pour ce qui est de l'adhésion à l'association nous avons 3 cartes :

- _ la carte adulte pêcheur à 10€
- _ la carte accompagnant à 5€
- _ la carte enfant à 2€

Qui vous donne 10% chez Carp-eco et 15% chez PSB, et une réduction sur les t-shirts 2015 du club dont le prix est de 10€ pour ceux qui prennent la carte 2015 et 12€ pour tous les autres Tailles S, M, L, XL, XXL, 3XL, et 4XL sur demande 3/4, 5/6, 7/8, 9/12 ans pour les tailles enfants.



Merci à toutes et tous de nous suivre, et à très vite au bord de l'eau, le No Kill Carpe Club 66.

Habituellement l'inscription est de 80€ pour une vingtaine de places, sans dotation mais avec des trophées pour les 3 premiers.



Nous organisons aussi en juillet et août des pêches de nettoyage du poisson chat sur le lac de Villelongue, ainsi que du piégeage à la nasse pour essayer de réguler un peu ce nuisible. Nous nous occupons aussi sur ce lac 2 fois par an du nettoyage des postes de pêche, élagage, débroussaillage, ramassage des détritus...



Nous essayons au maximum de nous retrouver au bord de l'eau plutôt que de pêcher seuls, et organisons de temps en temps des sorties dans le 66 et dans toute la région afin de se retrouver et de découvrir de nouveaux sites de pêche et donc de nouvelles approches. Nous essayons aussi de nous montrer sur certains

enduros du Languedoc Roussillon afin de tisser des liens avec les autres clubs et les autres carpistes

Nous avons aussi 2 partenaires qui nous suivent : <http://www.carp-eco.com/> qui nous suit depuis plusieurs années, et depuis cette année le site :

<http://www.particules-stick-bait.fr/> a aussi décidé de nous accompagner dans nos délires et sur nos manifestations.

Vous pouvez retrouver le club par le biais du forum :

<http://nokill66.forumactif.biz/>

Ou sur notre page facebook :

<https://www.facebook.com/NoKillCarpeClub66>


Pour ce qui est de l'adhésion à l'association nous avons 3 cartes :

- la carte adulte pêcheur à 10€
- la carte accompagnant à 5€
- la carte enfant à 2€

Qui vous donne 10% chez Carp-eco et 15% chez PSB, et une réduction sur les t-shirts 2015 du club dont le prix est de 10€ pour ceux qui prennent la carte 2015 et 12€ pour tous les autres Tailles S, M, L, XL, XXL, 3XL, et 4XL sur demande 3/4, 5/6, 7/8, 9/12 ans pour les tailles enfants.



Merci à toutes et tous de nous suivre, et à très vite au bord de l'eau, le No Kill Carpe Club 66.



Etape par étape :

1: Enfiler une perle sur un aiguille sans passer par les trous déjà réalisés (Ce qui permet de coulisser juste ce qu'il faut), ensuite passer un émerillon à large anneaux puis remettre un perle en procédant comme pour la première.

2 : Passer les deux perles et l'émerillon sur votre leadcore.

3 : Après avoir enfilé un stick de 18 mm sur le bas de ligne, nouer un morceau de fil soluble sur la hampe de l'hameçon ou dans la boucle du cheveu au niveau du stop appâts.

4 : Relier votre fil soluble à l'œillet de l'émerillon. (faire plusieurs noeuds)

5 : Commencer à tendre votre ligne en remontant vos perles et l'émerillon comme sur la photo.

6 : Attacher avec du fil soluble votre bas de ligne à 4 endroits au minimum, l'idéal étant de se faire aider par votre binôme (un qui tend, un qui noue)

7 : Il vous reste plus qu'à essayer.....

Bonne pêche à tous...



Ne perdez plus de temps à rechercher du PVA Filet Soluble de qualité...

Carp-eco vous propose le meilleur rapport qualité / prix.

PVA Filet soluble 18mmX7M recharge : 6 Euros

PVA Filet soluble 25mmX5M recharge : 5,70 Euros

PVA Filet soluble 35/38mmX5m recharge : 6,30 Euros

Blood carp tackles

Blood Carp Tackles est une firme qui a vu le jour il y a peu nous vous proposons des produits de qualité à des prix réduits pour que votre temps de pêche ne se réduise pas par faute de moyens, car pour avoir des produits de qualité il ne faut pas forcément se ruiner nous en sommes la preuve !

Et ce n'est pas pour autant que nous vous proposons du bas de gamme notre but est bel et bien de faire profiter les pêcheurs avec une gamme de produits ayant testés et approuvés par les membres de la team. La gamme de produits Blood Carp Tackles ne cessera de s'étoffer avec le temps.



De nombreuses commandes nous ont été faites et nous vous remercions de cela et encore jusqu'à aujourd'hui nous avons eu de très bons retours et aucune plainte n'est à déplorer alors si vous voulez des produits de qualité à des prix réduits est la solution !

Lien :

<http://bloodcarptackle.fr/>

[https://www.facebook.com](https://www.facebook.com/BloodCarpTackles)

BloodCarpTackles



Blood carp tackles

La pêche de qualité à petit prix

Magazine Gratuit "Evolution-carpe Mag"



"Evolution-carpe Mag" magazine gratuit sur :
<http://magazine-evolution-carpe-mag.puzl.com>

En format (PDF) téléchargement gratuit



Si vous aussi souhaitez écrire pour notre magazine et ainsi figurer dans nos pages, il vous suffit d'envoyer votre nom, ou pseudo, votre texte (qui sera corrigé par nos soins), soit un récit de vos sessions, un sujet sur la pêche, accompagner de quelques photos pour agrémenter votre article, à l'adresse suivante : david.carpiste@laposte.net

Magazine gratuit "Evolution-carpe Mag"

Site Web

<http://magazine-evolution-carpe-mag.puzl.com>

Où retrouvez nous sur Facebook :

<https://www.facebook.com/evolutioncarpemag>

